



高明資訊服務有限公司

雲端

企業資源規畫管理系統

Cloud mini ERP

系統操作手冊

目錄

01.系統理念與由來	02 系統架構示意圖
03 登錄系統之畫面	04 【94A】 客戶管理
05 【95A】 廠商管理	06 【92A】 會計科目
07 【98I】 產品分類	08 【96D】 料件管理
09 【61A】 配方管理	10 【92Q】 資產分類
11 【44A】 營收管理	12. 【44I】 營收分析
13 【54A】 採購管理	14 【54I】 採購分析
15 【62I】 庫存分析	16 損益表架構說明
17 【25A】 傳票管理	18 【25I】 傳票分析
19 【24A】 資產新增	20 【24N】 資產折舊
21 【17A】 損益報表	22 【17P】 損益報表型版
23 【18A】 資產負債表	24 【18P】 資產負債表型版

01. 系統理念與由來

目標客戶為何？

高明資訊服務有限公司，在 2014 年推出的「雲端迷你、企業資源規畫管理系統」GM cloud ERP，是一套完整的資訊系統，專門設計給「電腦總數在十台左右」的中小企業。不僅功能完整，操作簡單，不需硬體建置，能上網，桌機、手機，平板皆執行。

版本功能為何？

GM cloud ERP，共分成二個版本，一是專業版，一是企業版，本操作手冊的範圍，就是屬於「專業版」的部份，所有功能完全免費，你只需支付虛擬主機的費用。如需客製，就屬於企業版的部份，價格另議，請參考下頁圖一圖二的說明。

主機費用是多少？

本系統，架構在雲端虛擬主機上，每年支付五萬元主機費用，就能在 24 小時內開通使用，大大的降低中小企業主的資訊支出負擔。

雲端模式划算嗎？

此功能範圍，如同某雲端 ERP 的標準版，而該標準版的計算方式如果同為 5, 10 人費用比較如下：

	GM cloud ERP 專業版	某雲端 ERP 標準版
用戶上限 5 人	6 萬 TWD 或 1 萬 RMB	16 萬 TWD (註一)
用戶上限 10 人	10 萬 TWD 或 2 萬 RMB	30 萬 TWD (註一)
專人諮詢	有	無
同時支援 MAC, WIN	有	無
支援多語言	有	無

註一：設定費 + 導入費 + 十人一年租金。

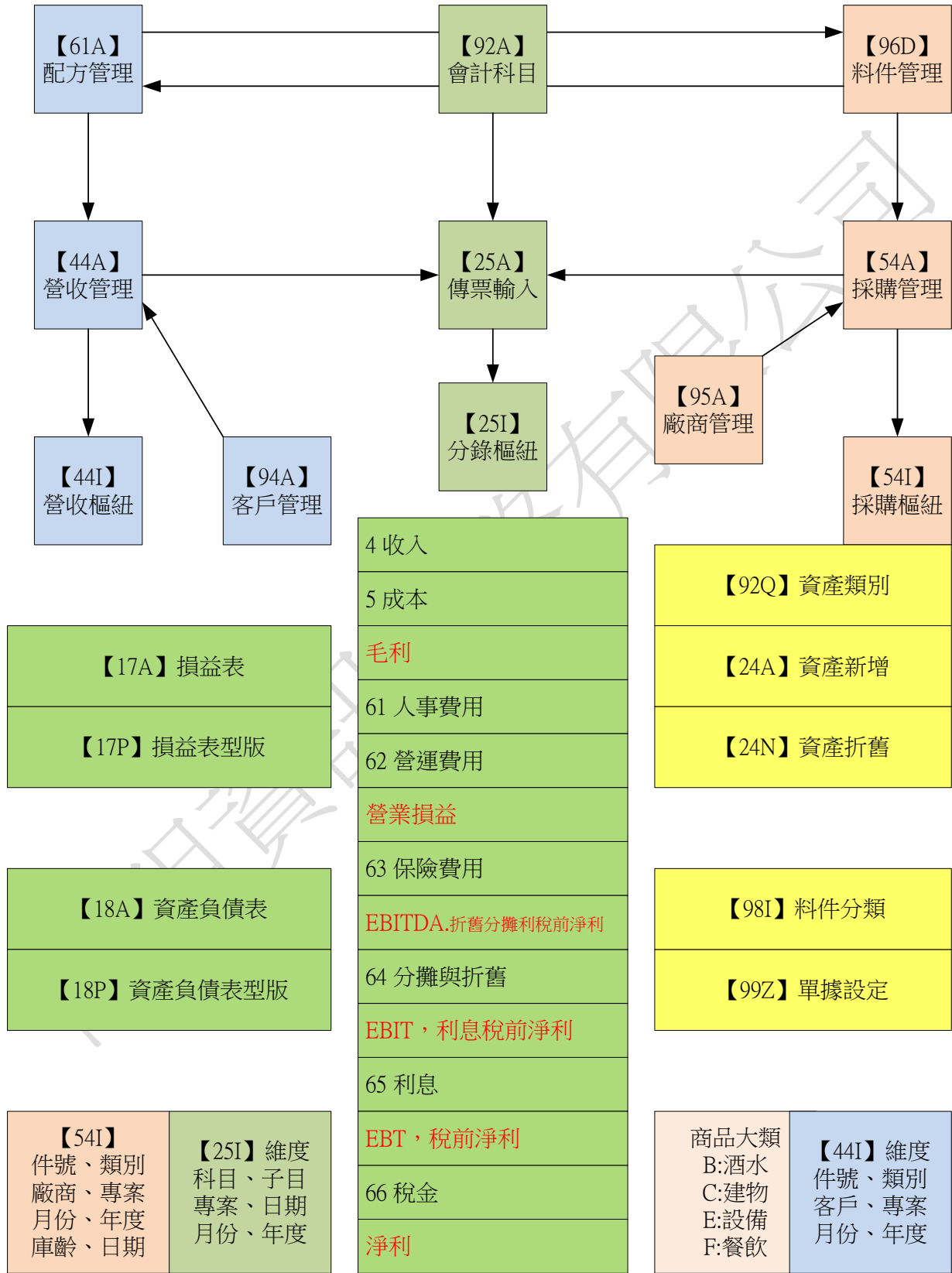
雲端主機安全嗎？

雲端主機都有專屬的冷氣房，不斷電系統，專人二十四小時看管，防震、防災、防駭系統，備援機制等等，比自建機房還安全，更何況，不佔用自己的辦公室，不必忍受機房噪音，幅射，不必有折舊費用，好處多多。如果要更保險，亦可定期資料庫備份。

其他服務!!

如果現有資訊系統尚符合企業的需求，但希望能網頁化，甚至用 ipad 執行，本公司亦提供雲主機，技術支援，一般五個工作天，就可完成。亦歡迎同業結盟。

GM cloud ERP 【專案版】



GM cloud ERP【企業版】

薪資模組

【32A】
薪資設定

【33B】
變動薪資

【32I】
薪資分析

【32D】
薪資瀏覽

財務模組

【19A】
現金流量表

【18A】
資產負債表

【19P】
現金流量表
型版

【18P】
資產負債表
型版

收付模組

【48E】
應收帳款

【58E】
應付帳款

【48I】
收款作業

【58I】
付款作業

資產模組

【24A】
資產管理

【92Q】
資產分類

【24Z】
固資分析

【24M】
資產分攤

庫存模組

【00Q】
庫存查詢

【62E】
入庫管理

【62I】
庫存分析

【62G】
出庫管理

專案模組

【49A】
專案工單

【91C】
託外廠商

【91S】
專案名稱

【98H】
製程代碼

03 系統架構示意圖 - 登錄系統之畫面

本系統是一套完全跨平台系統，不僅支援 WINDOW 與 MAC，所有的桌上電腦，筆電、手機，平板亦能執行，瀏覽器，可以使用 IE, SAFARI, CHROME, FIREFOX 等。

進入網站專屬的 IP 之後會顯示下列帳號，並用自己的帳號登錄。



高明資訊服務有限公司
GaoMing Information Services Co., Ltd.

關於高明
ABOUT GAOMING

高明資訊服務有限公司
是專注於企業資訊系統
(ERP)與企業工作平台
(WF)整合運用與開發的
軟件企業。

TWEET about us

User: Casper
PassWord:
DataBase: WEB_ERP
Solution: DEFAULT SOLUTION
 Remember password

Login Cancel

如果你是試用帳號，請進入

http://cloud.chjer.com/web_erp/

帳號：001 密碼：無

此為最高權限，試用期間不僅可查詢，亦可新增、刪除，修改。

惟試用期間，高明資訊，不負責資料庫的備份。

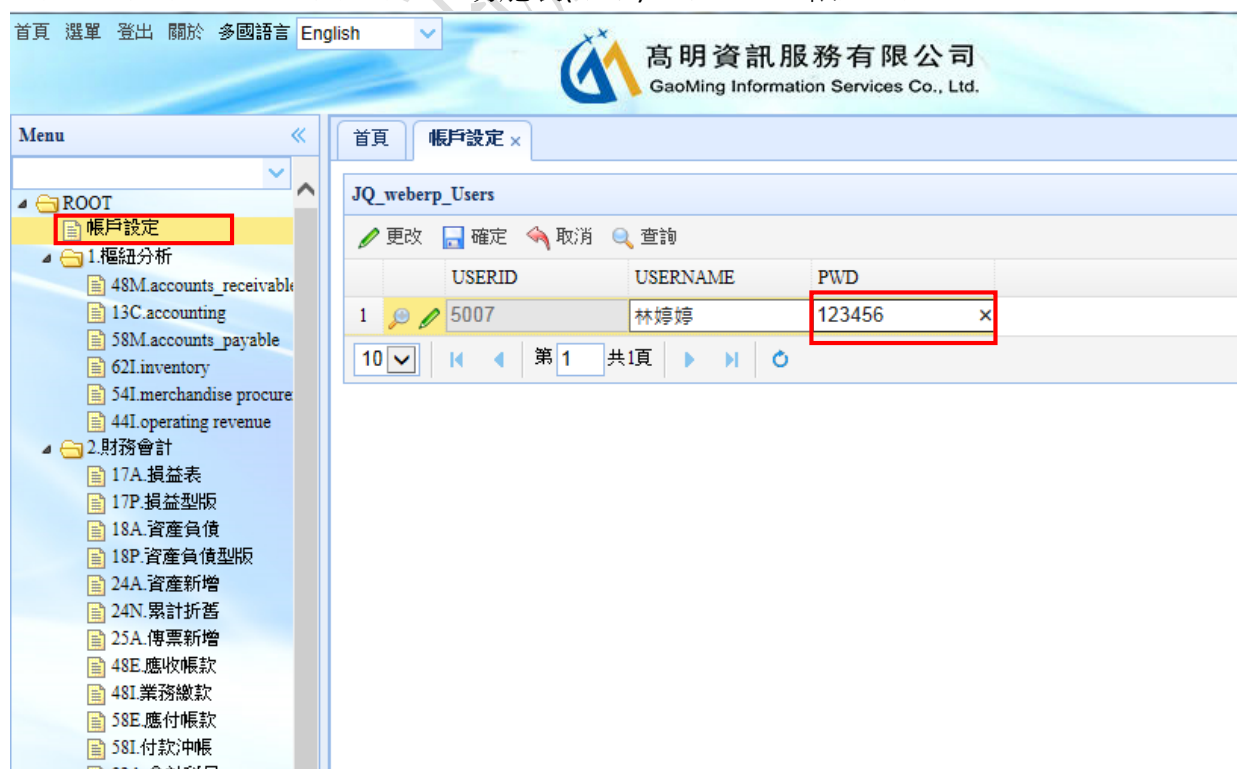
如需特殊服務，請上 www.chjer.com 尋求線上支援，亦可發郵件至 casper@chjer.com

本系統適用於各行各業，惟本系統第一個客戶是餐飲業，因此說明手冊中舉的例子，大多以餐飲業為例。請各用戶自行舉一反三。

進入系統之後，可以選擇語系，請依照左側功能表，選擇你要執行的程式。如果發生看不到左列功能表的狀況，請改用 IE 瀏覽器試試看。

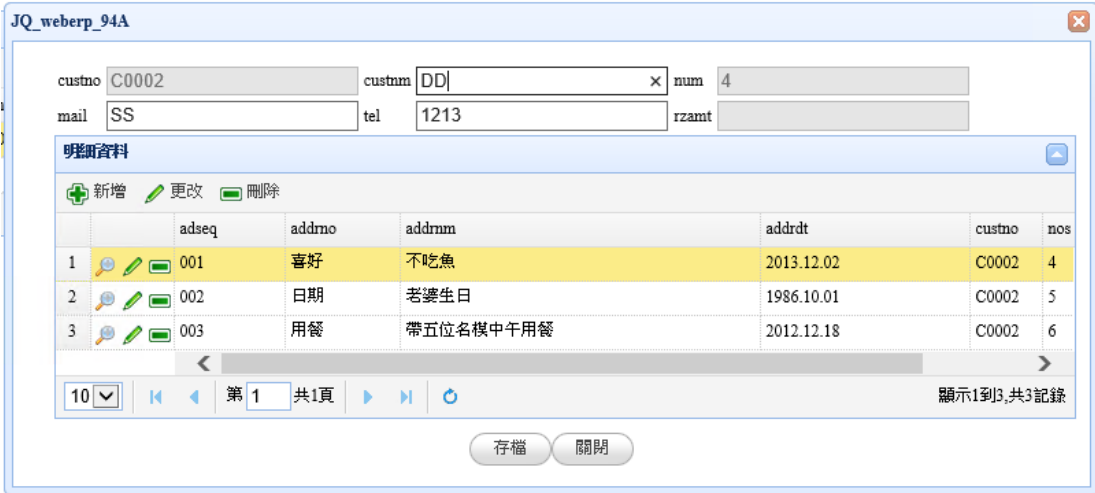


用戶密碼設定:進入系統后點左邊功能表(菜單)的最上面的帳戶設定



04 【94A】 客戶管理

本作業可以記錄客戶的特殊喜好，以餐飲業為例，可將每次用餐的主人的喜好、重要日期、用餐狀況、記錄下來。



The screenshot shows a software window titled "JQ_weberp_94A" with a search form and a data table. The search form includes fields for custno (C0002), custum (DD), num (4), mail (SS), tel (1213), and rzamt. Below the form is a section titled "詳細資料" (Detailed Information) with buttons for "新增" (Add), "更改" (Edit), and "刪除" (Delete). A table lists three records with columns for adseq, addmo, addrm, addrdt, custno, and nos.

	adseq	addmo	addrm	addrdt	custno	nos
1	001	喜好	不吃魚	2013.12.02	C0002	4
2	002	日期	老婆生日	1986.10.01	C0002	5
3	003	用餐	帶五位名模中午用餐	2012.12.18	C0002	6

At the bottom of the window, there are navigation controls showing "第 1 共 1 頁" (Page 1 of 1) and "顯示 1 到 3, 共 3 記錄" (Display 1 to 3, total 3 records). There are also "存檔" (Save) and "關閉" (Close) buttons.

另外在 【44I】 營業收入分析中，也能對客戶的消費金額，消費次數，做一個統計。

05 【95A】廠商管理

廠商大致可分為三類：









主要材料供應商(以餐飲為例，食材供應商)。

設備供應商。

其他協力廠商。

可以僅記錄基本資料即可，因為所有對這個廠商的交期過程，都可以利用【54I】採購分析來查詢。

PZAMT 是累計交易總額，由此金額亦可得知，此廠商對我方的重要性。





























































		factno	factnm	tel	FAX	MAIL	REMARK	pzamt
1	  	02	02					\$0.00
2	  	03	03					\$1,131.00
3	  	SS	DD	x D	D	D	S	10121
Total:								\$11,252.00





























































10 | 第 1 共 1 頁

06【92A】會計科目
















本會計科目全部針對餐飲業而設計，關注在損益表的體現。

【17E】會依此科目表，編製出國際級餐食慣用的損益表格式。

		account code	account description	balance	D 1_C-1	num
1	  	1110	Cash	\$171,046.22	1	22
2	  	1120	Petty	\$15.00	1	23
3	  	1210	Bank deposits		1	24
4	  	1310	notes receivable		1	72
5	  	1320	accounts receivable		1	73
6	  	1410	inventories	\$0.00	1	74
7	  	1420	prepaid expenses		1	75
8	  	1430	prepayments		1	76
9	  	1440	VAT paid (or input tax)		1	77
10	  	1450	excess VAT paid (or overpaid VAT)		1	78
11	  	1460	temporary payments		1	79
12	  	1510	buildings	\$-1,954,107.67	1	43
13	  	1519	accumulated depreciation – buildings		1	80
14	  	1520	equipment	\$-,177,216.67	1	46
15	  	1529	accumulated depreciation – machinery	\$-18,519.00	1	81
16	  	2110	bank loan		-1	60
17	  	2310	notes payable		-1	61
18	  	2320	accounts payable		-1	62
19	  	2330	income taxes payable		-1	63
20	  	2340	accrued payroll		-1	64

		account code	account description	balance	D 1_C-1	num
21	  	2350	accrued rent payable		-1	65
22	  	2360	accrued interest payable		-1	66
23	  	2420	other accrued expenses payable		-1	67
24	  	2430	advance receipts		-1	68
25	  	2440	VAT received(or output tax)		-1	69
26	  	2450	accrued VAT payable		-1	70
27	  	2460	temporary receipts		-1	71
28	  	3110	capital	\$2,235,694.94	-1	57
29	  	3207	current profit and loss		-1	39
30	  	3210	accumulated profit or loss		-1	58
31	  	3220	net income or loss for current period		-1	59
32	  	4110	Food Revenue	\$-14,497.87	-1	28
33	  	4120	Beverage Revenue	\$-7,558.53	-1	29
34	  	4210	Rental Revenue	\$1,497.8	-1	30
35	  	5110	Cost of sales food	\$-3,441.26	1	31
36	  	5210	Cost of sales Beverage	\$-19,178.18	1	32
37	  	5310	Wages in-house	\$-14,000.00	1	84
38	  	6110	Executive-Salary		1	51
39	  	6120	Executive-Hotel		1	52
40	  	6130	Executive-Air tickets		1	53

高明資訊服務有限公司

41	  	6140	Salaries In house	\$-27,433.5	1	54
42	  	6150	Income tax		1	55
43	  	6170	HR expenses related		1	56
44	  	6205	Hampers	\$-4,350.00	1	33
45	  	6210	Rent	\$-64,000.00	1	34
46	  	6215	Linen China, Glass	\$-48,765.00	1	82
47	  	6220	Complimentary F&B		1	83
48	  	6225	Laundry	\$-1,938.00	1	85
49	  	6230	Administration	\$-20,120.00	1	86
50	  	6235	Operating supplies	\$-3,752.8	1	50
51	  	6240	Uniforms		1	88
52	  	6241	Utilities	\$-3,256.00	1	40
53	  	6250	Menus	\$-,609.00	1	47
54	  	6260	Others	\$-,906.00	1	48
55	  	6290	Delivery	\$-5,500.00	1	49
56	  	6310	Insurance	\$-2,700.00	1	10088
57	  	6410	Depreciation on the building	\$-,191,725.31	1	41
58	  	6420	Depreciation on equipment	\$165,839.17	1	42
59	  	6510	Interest on debt		1	38
60	  	6610	Tax on profit		1	36

如果非餐飲系統，亦可自己修改會計科目。

會計科目參考表

account code	account description	D 1_C-1
1110	Cash	1
1120	Petty	1
1210	Bank deposits	1
1310	notes receivable	1
1320	accounts receivable	1
1410	inventories	1
1420	prepaid expenses	1
1430	prepayments	1
1440	VAT paid (or input tax)	1
1450	excess VAT paid (or overpaid VAT)	1
1460	temporary payments	1
1510	buildings	1
1519	accumulated depreciation - buildings	1
1520	equipment	1
1529	accumulated depreciation - machinery	1
2110	bank loan	-1
2310	notes payable	-1
2320	accounts payable	-1
2330	income taxes payable	-1
2340	accrued payroll	-1
2350	accrued rent payable	-1
2360	accrued interest payable	-1
2420	other accrued expenses payable	-1
2430	advance receipts	-1
2440	VAT received(or output tax)	-1
2450	accrued VAT payable	-1
2460	temporary receipts	-1
3110	capital	-1
3207	current profit and loss	-1
3210	accumulated profit or loss	-1
3220	net income or loss for current period	-1
4110	Food Revenue	-1
4120	Beverage Revenue	-1

4210	Rental Revenue	-1
5110	Cost of sales food	1
5210	Cost of sales Beverage	1
5310	Wages in-house	1
6110	Executive-Salary	1
6120	Executive-Hotel	1
6130	Executive-Air tickets	1
6140	Salaries In house	1
6150	Income tax	1
6170	HR expenses related	1
6205	Hampers	1
6210	Rent	1
6215	Linen China, Glass	1
6220	Complimentary F&B	1
6225	Laundry	1
6230	Administration	1
6235	Operating supplies	1
6240	Uniforms	1
6241	Utilities	1
6250	Menus	1
6260	Others	1
6290	Delivery	1
6310	Insurance	1
6410	Depreciation on the building	1
6420	Depreciation on equipment	1
6510	Interest on debt	1
6610	Tax on profit	1

07 【98I】 產品分類

下列產品分類，是在【54A】要註記的，它將影響傳票拋轉時，採用那個科目，如果是 B 酒水，F 餐食，就會變成損益表的將會分別歸類到

5110 Cost of sales food



















5120 Cost of sales Beverage

如果選擇的是 C 建物，則就是歸類到資產方，而再利用【62I】的金額統計或 F 1510 Building 這個科目的金額，來決定損益表中每月攤提的金額

6410 Depreciation on the building

如果選擇的是 E 設備，則就是歸類到資產方，而再利用【62I】的金額統計或 F 1520 Equipment 這個科目的金額，來決定損益表中每月折舊的金額
此類設備，還會納入庫齡的分析統計。

6420 Depreciation on equipment

JQ_weberp_98I						
     						
		clasno	clasnm	clasnm	accino	accinod
1	  	E	Equipment			1520
2	  	F	Food			5110
3	  	B	Beverage			5120
4	  	C	Construction			1510

10 | 第 1 共 1 頁

08【96D】料件管理

以處理的狀況，儘可能的讓料件的大類清楚。

因為這關係著成本如何分類。也關係是否要管理庫存。

F: 餐食，不管庫存。 5110 Cost of sales food

B: 酒水，可管，可不管。 5120 Cost of sales Beverage

E: 設備，要攤折舊。 6410 Depreciation on the building

C: 建物，要分攤。 6420 Depreciation on equipment

料件編輯一旦存檔之後，大類就不能再修改了。

QTYOH 是庫存數量。可配合【62I】庫齡分析。

JQ_weberp_96D							
新增 存檔 取消 查詢							
	itemno	itemnm	pri	qtyoh	qtyal	qtysr	
1	D000000001	TT	\$100.00	143	0	0	
2	000000001	測試	\$100.00	131	0	0	
Total:				274	0	0	

10 | 第 1 共 1 頁

JQ_weberp_96D





itemno	D000000001	itemnm	TT
pri	100	clasno	D
qtyoh	143	qtyal	0
qtysr	0	qtyap	143

09 【61A】 配方管理

配方是由多個材料所組成，材料是來自於【96D】，而配方的內容，將被【44A】所引用，當資料累計一定的量之後，就能利用【44I】統計，那一道菜，出現的頻率高或低。是否該換菜色了。

首頁 | 54I.merchandise procurement x | 61A.材料用量維護 x

JQ_weberp_61A

	bmno	bmm	datec	remark	num
1	Western01	Western01	2013-12-03		2






2

JQ_weberp_61A

10

datec: 2013-12-03 bmno: Western01 bmm: Western01
 remark: num: 2

明細資料












































	bmseq	itemno	itemnm	bmqty	bmqri	bmamt
1	001	000000001	測試	1	\$1.00	\$1.00
2	1	Salmon		6000	\$0.1	\$38.00
3	10	Peel garlic		30	\$0.01	\$0.02
4	11	frissee salad		200	\$0.01	\$0.08
5	12	Roquette leaf		200	\$0.03	\$0.4
6	2	Dill		1000	\$0.03	\$2.00
7	3	sour cream		450	\$0.08	\$2.33
8	4	sea salt		368	\$0.02	\$0.43

10 【92Q】資產分類

設定資產分類的代碼、名稱、借貸科目

JQ_weberp_92Q

	ID01NO	id01nm	accino	accinm	accino2	accinm2	accino3	accinm3	swta	swtb	num	code
1	   A	土地廠房	6410	Depreciation on the building	1519	accumulated depreciation			Y	Y	3	Y
2	   B	機器設備	6420	Depreciation on equipment	1529	machinery and equipment			Y	Y	4	Y
3	   C	運輸設備							Y	Y	5	
4	   D	生財器具							Y	Y	6	
5	   E	雜項設備							Y	Y	7	
6	   F	模具設備							Y	Y	8	
7	   G	資訊設備							Y	Y	9	
8	   H	房屋及建築物							Y	Y	10	
9	   I	土地							N	N	11	
10	   J	專利權							N	Y	12	

11 【44A】 營收管理

營收資料，必須，配合損益表的會計科目，目前我們規畫三種營收：

- 4110 Food Revenue
- 4120 Beverage Revenue
- 4210 Rental Revenue

一張單子，只能選擇一種會計科目，這樣拋轉傳票時，才能正確的區分收入類別。

JQ_weberp_44A

sdno: SD13121005 sddate: 2013.12.10 sdno2: PI-CA-C00003-131201
 custno: C00003 custnm: CE zoommm: a12
 remark: sdamt: 220.00 rzno: RZ1312A004
 num: 5

明細資料

新增 更改 刪除 拷貝合約明細

	itemno	itemnm	accno	sdqty	sdpri	sdamt	rzno	slipno
1	D000000001		4110	2	\$10.00	\$20.00	RZ1312A004	SL13120018
2	000000001		4120	2	\$100.00	\$200.00	RZ1312A005	SL13120019
Total:				4		\$220.00		

JQ_weberp_25A

slipno2: RZ1312A004::rzh::rzd datec: 2013.12.10 num: 132
 db_amt: 20.00 cr_amt: 20.00 slipno: SL13120018

明細資料

新增 更改 刪除

	seq	accno	accnm	accsno	accnm	db_amt	cr_amt	zoommm	remark
1	0010	3110	capital	C00003	CE	\$20.00	\$0.00	a12	C00003,RZ1312A004,,PI-4
2	0020	4110	Food Revenue	C00003	CE	\$0.00	\$20.00	a12	C00003,RZ1312A004,,PI-4
Total:						\$20.00	\$20.00		

5 | 第 1 共 1 頁 | 顯示 1 到 2 共 2 記錄

Close

另外為了利於往後的【44I】如果能夠輸入菜單，是最好不過了。菜單的來源是【61A】的配方主檔。如果為了方便。也可以只寫

ITEMNM ACCINO SDQTY SDPRI SDAMT
FOOD 4110 10 500 5000

首頁 17A.損益表 x 44A.出貨維護 x

JQ_weberp_44A

新增 存檔 取消 查詢 核准 取消核准 立賬 取消立賬

	sdno	sddate	zoommm	sdno2	custno	custnm	sdamt	rzno
1	SD13121003	2013.12.02	測試	PI-CA-C0001-131201	C0001	高明		
2	SD13121002	2013.12.02	測試	PI-CA-C0001-131201	C0001	高明	\$22.00	S
3	SD13121001	2013.12.02	測試	PI-CA-C0001-131201	C0001	高明	\$144.00	

JQ_weberp_44A

sdno: SD13121001 sddate: 2013.12.02 sdno2: PI-CA-C0001-131201
 custno: C0001 custnm: 高明 zoommm: 測試
 remark: sdamt: 144 rzno:
 num: 2

明細資料

新增 更改 刪除 拷貝合約明細

	sdseq	itemno	itemnm	accino	sdqty	sdpri	sdamt	rzno
1	0010	Western01	Western01	4210	1	\$122.00	\$122.00	
2	0020	Western02	Western02	4110	1	\$22.00	\$22.00	
Total:								\$144.00

10 第 1 共 1 頁 顯示 1 到 2 共 2 記錄

12. 【441】 營收分析

共有四個分析，第一個是原始資料的篩選。

首頁 94A.客戶管理資料 × 92A.會計科目 × 98I.產品分類 × 61A.材料用量維護 × inventory × operating revenue ×									
	A	B	C	D	E	F	G	H	
1	sales_number	seq	yyyy	yyyymm	mm	dd	Customer	item_description	
2	SD13111002	0010	2013	201311	11	19	C00001::高明	000000001::蔥	
3	SD13111002	0020	2013	201311	11	19	C00001::高明	D000000002::蘆筍	
4	SD13111002	0030	2013	201311	11	19	C00001::高明	D000000003::黑胡椒牛排	
5	SD13111003	0010	2013	201311	11	21	C00002::林婷婷	D000000002::蘆筍	
6	SD13111003	0020	2013	201311	11	21	C00002::林婷婷	D000000004::西冷牛排	
7	SD13111003	0030	2013	201311	11	21	C00002::林婷婷	F000000001::黑椒碎	
8	SD13111003	0040	2013	201311	11	21	C00002::林婷婷	F000000002::彩椒	
9	SD13111004	0020	2013	201311	11	22	C00003::林炎濱	F000000004::鹽	
10	SD13111005	0010	2013	201311	11	25	C00003::林炎濱	D000000001::培根	
11	SD13111006	0010	2013	201311	11	25	C00006::吳春明	F000000005::姜	
12	SD13111008	0010	2013	201311	11	28	C00003::林炎濱	F000000008::麻油	
13	SD13111008	0020	2013	201311	11	28	C00003::林炎濱	F000000007::醬油	
14	SD13111008	0030	2013	201311	11	28	C00003::林炎濱	D000000007::豬蹄非	
15	SD13111008	0040	2013	201311	11	28	C00003::林炎濱	F000000006::醋	
16	SD13121001	0010	2013	201312	12	02	C00002::林婷婷	D000000001::培根	
17	SD13121001	0020	2013	201312	12	02	C00002::林婷婷	F000000003::黃油	
18	SD14011001	0010	2014	201401	01	08	C00002::林婷婷	D000000001::培根	
19	SD14011001	0020	2014	201401	01	08	C00002::林婷婷	F000000003::醬油	

14 | 1件號月份別 | 2年度月份別 | 3客戶別 | **原始資料**

第二個是件號別的分析，每一個樞紐分析的結果，還可以在其右下角按鈕，切換到 EXCEL WEB APPS 上。

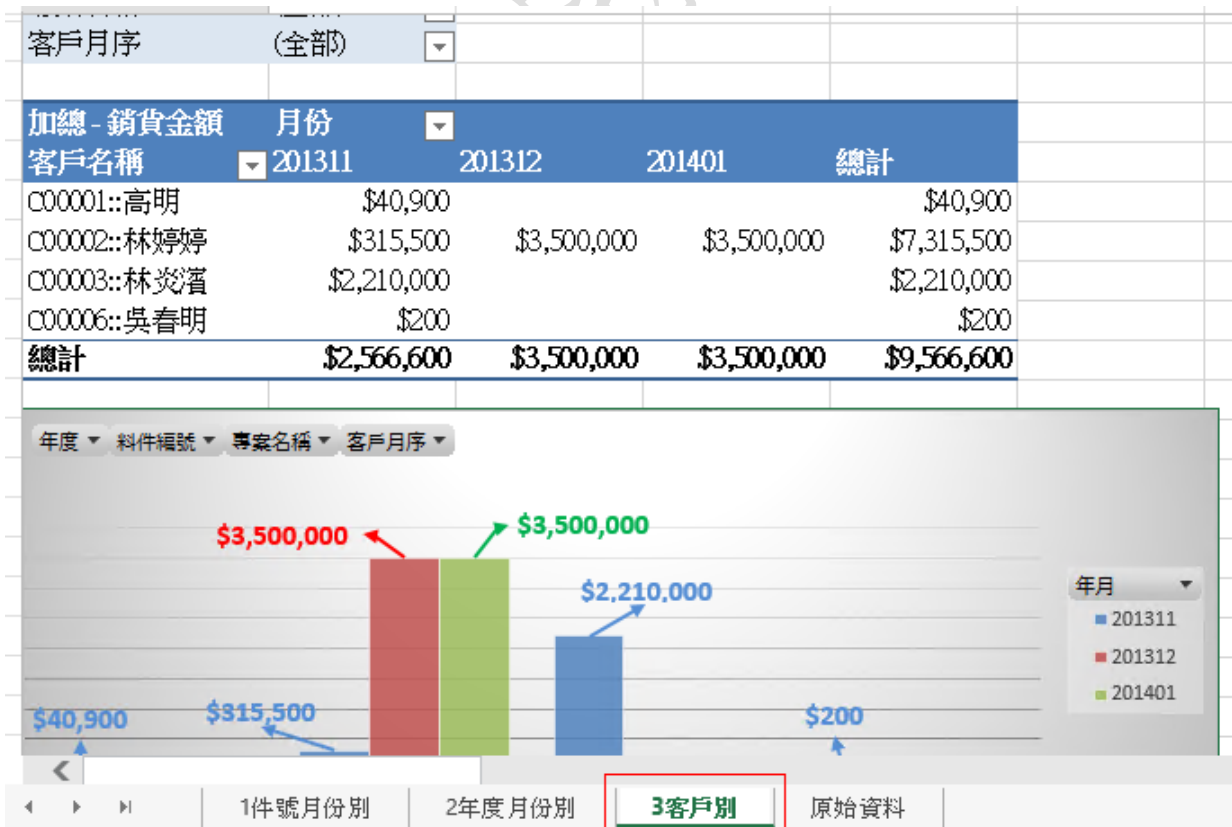
年度	(全部)	▼
客戶名稱	(全部)	▼
專案名稱	(全部)	▼
客戶月序	(全部)	▼
加總 - 金額		月份 ▼
料件編號		201311
000000001::蔥	\$40,000	
D000000002::蘆筍	\$500	
D000000004::西冷牛排	\$400	
F000000001::黑椒碎	\$25,000	
F000000002::彩椒	\$290,000	
F000000004::鹽	\$500,000	
D000000001::培根	\$5,000	
F000000005::姜	\$200	
F000000008::麻油	\$250,000	
F000000007::醬油	\$400,000	
D000000007::豬蹄非	\$5,000	
F000000006::醋	\$1,050,000	

14 | **1件號月份別** | 2年度月份別

第三個是每月營收統計，這應可以與【17E】的損益表互相勾稽。

料件編號	(全部)	▼			
客戶名稱	(全部)	▼			
專案名稱	(全部)	▼			
客戶月序	(全部)	▼			
加總 - amount	月份	▼			
年度	▼ 01		11	12	總計
2013			\$2,566,600	\$3,500,000	\$6,066,600
2014	\$3,500,000				\$3,500,000
總計	\$3,500,000		\$2,566,600	\$3,500,000	\$9,566,600

第四個是客戶別，可針對 VIP 客戶的消費狀況，做統計。



13 【54A】採購管理

輸入明細時，料件大類非常重要，說明如下：

下列產品分類，是在【54A】要註記的，它將影響傳票拋轉時，採用那個科目，如果是 B 酒水，F 餐食，就會變成損益表的將會分別歸類到

5110 Cost of sales food

5120 Cost of sales Beverage

如果選擇的是 C 建物，則就是歸類到資產方，而再利用【62I】的金額統計或 F 1510 Building 這個科目的金額，來決定損益表中每月攤提的金額

6410 Depreciation on the building

如果選擇的是 E 設備，則就是歸類到資產方，而再利用【62I】的金額統計或 F 1520 Equipment 這個科目的金額，來決定損益表中每月折舊的金額

此類設備，還會納入庫齡的分析統計。

6420 Depreciation on equipment

假設不想分類，也可以空白，然後再自己選擇適當的會計科目。

JQ_weberp_54A

puno PU13120006 pupdate 2013.12.13 puno2 PI-CA-C00004-131201
 zoommm Chris測試 factno F00002 factnm 金尚
 remark pzno PZ1312A009 puamt 500.00
 num 6

明細資料

新增 刪除 挑選

	puseq	itemno	itemnm	clasno	accino	puqty	pupri	puamt	remark	pzno	slipno	no
1	001	B000000005	礦泉水	B	5210	30	\$10.00	\$300.00		PZ1312A009	SL13120016	1
2	002	E000000001	桌子	E	1520	10	\$20.00	\$200.00		PZ1312A008	SL13120015	1
Total:						40		\$500.00				

5 第 1 共 1 頁 顯示 1 到 2 共 2 記錄

JQ_weberp_25A

slipno2 PZ1312A009::pzh::pzd datec 2013.12.13 num 54
 db_amt 300.00 cr_amt 300.00 slipno SL13120016

明細資料

	seq	accino	accinm	accsno	accsnm	db_amt	cr_amt	zoomnm
1	0010	3110	capital	F00002	金尚	\$300.00	\$0.00	Chris:測試
2	0020	5210	Cost of sales Beverz	F00002	金尚	\$0.00	\$300.00	Chris:測試
Total:						\$300.00	\$300.00	

5 | 第 1 共 1 頁 | 顯示 1 到 2 共 2 記錄

首頁 54A.廠商收貨 x

JQ_weberp_54A

	puno	pudate	factno	factum	zoomnm	puno2	remark
1	PU13120004	2013.12.02	02	02	測試	PI-CA-C0001-131201	
2	PU13120003	2013.12.02	SS	DD	測試	PI-CA-C0001-131201	
3	PU13120002	2013.12.02	03	03	測試	PI-CA-C0001-131201	

JQ_weberp_54A

puno PU13120004 pudate 2013.12.02 puno2 PI-CA-C0001-131201
 zoomnm 測試 factno 02 factum 02
 remark pzno puamt
 num 4

明細資料

	puseq	itemno	itemnm	clasno	accino	puqty	pupri	
1	001	D000000001	TT	E	1520	121	\$25.00	\$3
Total:						121		\$3

10 | 第 1 共 1 頁 | 顯示 1 到 1 共 1 記錄

14 【54I】採購分析

共有四個分析，全部都可以用類別篩選 B:酒水，C:建物 F:餐食 E:設備
第一個是原始資料的篩選。

operating revenue ×		merchandise procurement ×									
A	B	C	D	E	F	G	H				
1	procurement	seq	yyyy	yyyymm	mm	dd	item_description	qty	pr		
2	PU13090001	001	2013	201309	09	23	D000000001::培根	20			
3	PU13100001	001	2013	201310	10	09	D000000001::培根	10			
4	PU13110001	001	2013	201311	11	19	D000000002::蘆筍	5			
5	PU13110001	002	2013	201311	11	19	D000000003::黑胡椒牛排	1			
6	PU13110002	001	2013	201311	11	19	D000000002::蘆筍	1			
7	PU13110003	001	2013	201311	11	19	D000000002::蘆筍	4			
8	PU13110003	002	2013	201311	11	19	D000000003::黑胡椒牛排	1			
9	PU13110004	001	2013	201311	11	19	000000001::蔥	100			
10	PU13110005	001	2013	201311	11	20	D000000004::西冷牛排	10			
11	PU13110005	002	2013	201311	11	20	F000000004::鹽	100			
12	PU13110005	003	2013	201311	11	20	F000000002::彩椒	200			
13	PU13110006	001	2013	201311	11	21	D000000002::蘆筍	1			
14	PU13110006	002	2013	201311	11	21	D000000004::西冷牛排	2			
15	PU13110006	003	2013	201311	11	21	F000000001::黑椒碎	10			
16	PU13110006	004	2013	201311	11	21	F000000002::彩椒	100			
17	PU13110008	001	2013	201311	11	22	F000000004::鹽	100			
18	PU13110010	001	2013	201311	11	22	F000000003::黃油	10			
19	PU13110010	002	2013	201311	11	22	F000000005::姜	111			

1件號月份別 2年度月份別 3廠商別 **原始資料**

第二是件號與月份別的統計。可以依類別篩選

	A	B	C	D	E	F	G	H	I
1	年度	(全部) ▾							
2	專案名稱	(全部) ▾							
3	客戶月序	(全部) ▾							
4	廠商名稱	(全部) ▾							
5									
5	加總 - qty	月份 ▾							
7	料件編號 ▾	09	10	11	12	01	02	03	總計
3	D000000001::培根	20	10		250	20			300
3	D000000002::蘆筍				11				11
0	D000000003::黑胡椒牛排				14				14
1	000000001::蔥				100				100
2	D000000004::西冷牛排				12				12
3	F000000004::鹽				210				210
4	F000000002::彩椒				400				400
5	F000000001::黑椒碎				10				10
6	F000000003::黃油				210				210
7	F000000005::姜				131				131
8	D000000007::豬排				5		10		5
9	F000000007::醬油				200		70	30	300

◀ ▶ ▶ 1件號月份別 2年度月份別 3廠商別 原始資料

第三個是每月採購統計，這應可以與【17E】的損益表互相勾稽。

料件編號	(全部) ▾								
專案名稱	(全部) ▾								
客戶月序	(全部) ▾								
廠商名稱	(全部) ▾								
加總 - amount	月份 ▾								
年度 ▾	01	02	03	09	10	11	12		總計
2013				\$2,000	\$1,000	\$3,964,950	\$2,000		\$3,969,950
2014	\$530,000	\$850,000	\$218,550			\$480,000			\$2,078,550
總計	\$530,000	\$850,000	\$218,550	\$2,000	\$1,000	\$4,444,950	\$2,000		\$6,048,500

第四個是廠商別的統計，可以了解，我們支出的狀況。

廠商名稱	201309	201310	201311	201312	201401	201402	201403	201411	總計
F00001::吳春明			\$824,600		\$52,000		\$218,550		\$1,095,150
F00002::陳俊杰			\$1,909,150		\$750				\$1,909,900
F00003::王五			\$31,200		\$477,250	\$850,000			\$1,358,450
F00004::李四	\$2,000	\$1,000	\$1,200,000	\$2,000				\$480,000	\$1,685,000
總計	\$2,000	\$1,000	\$3,964,950	\$2,000	\$530,000	\$850,000	\$218,550	\$480,000	\$6,048,500



15 【62I】庫存分析

系統共提供三大功能，一是原始資料的篩選，二是依件號的樞紐分析，三是依產品類別的樞紐分析。

首頁 94A.客戶管理資料 × 92A.會計科目 × 98I.產品分類 × 61A.材料用量維護 × inventory ×							
	A	B	C	D	E	F	G
1	auto_number	item_description	category	on_hand	price	amount	aging_mm
2	1	000000001::蔥	主食材	0	10	0	0
3	2	D00000001::培根	副料	0	5000	0	-2
4	4	D00000002::蘆筍	主食材	0	100	0	0
5	5	D00000003::黑胡椒牛排	主食材	3	26400	79200	0
6	6	D00000004::西冷牛排	主食材	0	200	0	0
7	12	D00000005::牛排	主食材	0	270550	0	-4
8	13	D00000006::羊排	主食材	13	110550	1437150	-4
9	14	D00000007::豬排	主食材	10	1500	15000	-4
10	3	F00000001::黑椒碎	副料	0	2500	0	0
11	7	F00000002::彩椒	副料	250	31200	7800000	0
12	8	F00000003::黃油	副料	10	1200000	12000000	-2
13	9	F00000004::鹽	副料	50	900	45000	0
14	10	F00000005::姜	副料	212	200	42400	0
15	15	F00000006::醋	副料	750	480000	360000000	-12
16	16	F00000007::醬油	副料	0	480000	0	-12
17	17	F00000008::麻油	副料	190	480000	91200000	-12
18							
19							

1 類別庫齡 2 件號庫齡 原始資料

	A	B
1	類別	(全部) ▾
2	年度	(全部) ▾
3	月份	(全部) ▾
4	日	(全部) ▾
5		
6	加總 - on_hand	庫齡 ▾
7	料件編號 ▾	0
8	000000001::蔥	0
9	D000000001::培根	
10	D000000002::蘆筍	0
11	D000000003::黑胡椒牛排	3
12	D000000004::西冷牛排	0
13	D000000005::牛排	
14	D000000006::羊排	
15	D000000007::豬排	
16	F000000001::黑椒碎	0
17	F000000002::彩椒	250
18	F000000003::黃油	
19	F000000004::鹽	50

	A	B
1		
2	料件名稱	(全部) ▾
3	年份	(全部) ▾
4	月份	(全部) ▾
5	年月	(全部) ▾
6		
7	加總 - on_hand	庫齡 ▾
8	類別 ▾	0
9	主食材	3
10	副料	512
11	總計	515
12		
13		

高明資訊服務

16 損益表架構說明

accinofm	accinoto	nm	1	2	3	4	5	6	7	8	9	10	11	12	mamt	來源
4110	4110	Food Revenue														44A
4120	4120	Beverage Revenue														44A
4100	4199	Total F&B Revenue														44A
4200	4299	Rental Revenue														44A
4000	4999	Total Revenue														44A
5000	5199	Cost of sales food														54A
5200	5999	Cost of sales Beverage														54A
5000	5999	Total cost of sales														54A
4000	5999	Operating result														44A,54A
6000	6199	Total Wages & Benefit														25A
6205	6209	Hampers														25A
6210	6214	Rent														25A
6215	6219	Linen China, Glass														25A
6220	6224	Complimentary F&B														25A
6225	6229	Laundry														25A
6230	6234	Music & entertainment														25A
6235	6239	Operating supplies														25A
6240	6244	Uniforms														25A
6245	6249	Marketing														25A
6250	6254	Menus														25A
6255	6259	Decoration														25A
6200	6299	Total Other Expenses														25A
4000	6299	Gross operating Profit														44A,25A
6300	6399	Insurance														25A
4000	6399	EBITDA														44A,54A,25A
6410	6419	Depreciation on the building														54A,25A
6420	6529	Depreciation on equipment														54A,25A
4000	6499	EBIT														44A,54A,25A
6510	6599	Interest on debt														25A
4000	6599	EBT														44A,54A,25A
6610	6699	Tax on profit														25A
4000	6699	Profit														44A,54A,25A

17 【25A】傳票管理

傳票輸入，主要是輸入

- 61 人事費用
- 62 管理費用
- 63 保險
- 64 折舊分攤
- 65 利息
- 66 所得稅

因收入傳票會由【44A】拋入，而成本傳票，會由【54A】拋入。

在輸入傳票時，要注意，借貸金額必須要平衡。

傳票明細，不論輸入多少筆，都會彙總在檔頭，因此很容易看出是否平衡，

如果打上專案碼，則可以在【25I】對專案別做樞紐分析。

備註說明，應盡可能的輸入完整。

首頁 17A.損益表 x 44A.出貨維護 x 54A.廠商收貨 x 96D.料件基本檔 x 61A.材料用量維護 x **25A.傳票新增 x**

JQ_weberp_25A

新增 存檔 取消 查詢 核準 取消核準

	slipno2	slipno	datec	db_amt	cr_amt	code_z	date_z	ownerz
1	PZ1312A006::pzh::pzd	SL13120007	2013.12.02	\$2,000.00	\$2,000.00	Y	2013.12.02	5003::吳春明::1
2	PZ1312A005::pzh::pzd	SL13120006	2013.12.02	\$3,000.00	\$3,000.00	Y	2013.12.02	5003::吳春明::1
3	PZ1312A004::pzh::pzd	SL13120005	2013.12.02	\$10,000.00	\$10,000.00	Y	2013.12.02	5007::林婷婷::1

4 JQ_weberp_25A

5

6 slipno2 PZ1312A004::pzh::pzd datec 2013.12.02 num 23

7 db_amt 10000 cr_amt 10000 slipno SL13120005

10

新增 更改 刪除

	seq	accino	accnm	accsno	accsm	db_amt	cr_amt	zoc
1	0010	1110	Cash	SS	DD	\$10,000.00	\$0.00	測
2	0020	5210	Cost of sales Beverz	SS	DD	\$0.00	\$10,000.00	測
Total:						\$10,000.00	\$10,000.00	

10 第 1 共 1 頁 顯示 1 到 2, 共 2 記錄

18【25】傳票分析

本作業提供四個角度的分析，第一是原始資料

A	B	C	D	E	F	G	
yyyy	yyyymm	mm	dd	seq	account	sub_account	remark
2013	201311	11	21	0000	110100::庫存現金	C00003::林炎濱	TEST
2013	201311	11	21	0000	110100::庫存現金	C00003::林炎濱	1125
2013	201311	11	21	0000	110100::庫存現金	::	
2013	201311	11	21	0001	214300::應付帳款	F00003::王五	F00003,201
2013	201311	11	21	0001	214300::應付帳款	F00001::吳春明	F00001,201
2013	201311	11	21	0001	214300::應付帳款	F00001::吳春明	F00001,201
2013	201311	11	21	0001	214300::應付帳款	F00001::吳春明	F00001,201
2013	201311	11	21	0001	214300::應付帳款	F00004::李四	F00004,201
2013	201311	11	26	0005	214702::應付薪資	A00003::湯國奇	A00003,201
2013	201310	10	23	001	621100::交際費	::	
2013	201310	10	24	001	621100::交際費	::	
2013	201311	11	20	001	110100::庫存現金	::	
2013	201311	11	20	001	110100::庫存現金	::	
2013	201311	11	26	001	122807::在建費用-消耗費	::	
2013	201310	10	23	001	621700::交通費	::	
2013	201310	10	24	001	621700::交通費	::	
2013	201312	12	24	001	621100::交際費	::	買飲料
2013	201311	11	21	001	110100::庫存現金	F00003::王五	F00003,201

1科目月份別 2專案月份別 3子科目月份別 **原始資料**

第二是科目別分析

年度	2014	▼				
子科目	(全部)	▼				
備註說明	(全部)	▼				
專案名稱	(全部)	▼				
貸方金額	(全部)	▼				
借方金額	(全部)	▼				
借/貸	(全部)	▼				
加總 - account	年月	▼				
account	201401	201402	201403	201411	總計	
114400::應收帳款	0				0	
122600::原料	0	0	0	0	0	
214300::應付帳款	0	0	0	0	0	
410103::材料收入	0				0	
總計	0	0	0	0	0	

1科目月份別 2專案月份別 3子科目月份別

第三是專案別分析，可以為特定收入，設定行銷別，然後可審視效果如何!!

會計科目	(全部)								
子科目	(全部)								
借方金額	(全部)								
貸方金額	(全部)								
借貸	D	<input checked="" type="checkbox"/>							
備註說明	(全部)								
加總 - amount		年月							
專案名稱	▼	201309	201310	201311	201312	201401	201402	201403	201411 總計
Chris公寓		200	622,796,000	3,500,000	3,500,000				
Chris辦公樓		2,000	765,600	500					
Sandy大樓案			100						
test			100						
一品茶都			613,696,400						
尚品源			(31,200)						
高明大廈A			(83,000)						
富環大廈			(315,500)						

1科目月份別 **2專案月份別** 3子科目月份別 原始資料

第四個是子科目別分析。

專案名稱	(全部)				
備註說明	(全部)				
會計科目	(全部)				
加總 - amount		年月			
子科目	▼	201401	201402	201403	201411 總計
F00003::王五		(954,500)	(1,700,000)		(2,654,500)
F00001::吳春明		(104,000)		(437,100)	(541,100)
F00004::李四				(960,000)	(960,000)
F00002::陳俊杰		(1,500)			(1,500)
C00002::林婷婷		7,000,000			7,000,000
總計		5,940,000	(1,700,000)	(437,100)	(960,000)

1科目月份別 2專案月份別 **3子科目月份別** 原始資料

19【24A】資產新增

新增資產名稱，輸入折舊的年限和折舊方式分攤總額，起始分攤月份，核准後會自動產生資產分攤明細資料

JQ_weberp_24A

新增 確定 取消 查詢 核准 取消核准

JQ_weberp_24A

asetno	0000000001	asetnm	Depreciation on the investmer	num	1
id01no	A	id01nm	土地廠房	unitno	個
qty	1	price	2000000.00	amt	2000000.00
years	8	yyyymm	201308	yyyymm3	202108
amt9	1997600.00	amt5	20808.00	amt4	20840.00
cnt	96	swt1	3.0%	per	0.12
swta	N	swtb	Y		

明細資料

	yyyymm	amt	accinoc	accinod	slipno	slipno2	nos
1	201308	\$20,808.00	1510	6410	201308310001	ASET201308	2367
2	201309	\$20,808.00	1510	6410	201309300001	ASET201309	2368
3	201310	\$20,808.00	1510	6410			2369
4	201311	\$20,808.00	1510	6410			2370
5	201312	\$20,808.00	1510	6410			2371
		\$1,997,600.					

5 第 1 共 20 頁 顯示 1 到 5 共 96 記錄

20【24N】資產折舊

輸入要折舊的年月然後點【計算】

首頁 44A.出貨維護 x 48E.應收帳款 x 25A.傳票新增 x 92A.會計科目 x 54A.廠商收貨 x 24A.資產新增 x 24N.累計折舊 x

yyyymmdd: 201308 Submit

JQ_weberp_24N

ID01N	id01nm	amt	yyyymm	slipno2	nos
1	A 土地廠房	\$20,808.00	201308	ASET201308	2367
2	B 機器設備	\$116.00	201308	ASET201308	2463
		\$20,924.00			

10 第 1 共 1 頁

雙擊可以跳轉到 25A 傳票內容

查看資產明細分攤情況在[24I 資產折舊明細查詢]

21 【17A】 損益報表

這是損益表的格式，我們會設定，收入為分母，然後一口氣統計一年 12 個月的資料。

也可以按下「EXCEL」將內容轉出到 EXCEL

M01 – M12 是金額，N01-N12 是百分比。

JQ_weberp_17A											
Excel											
	se	accinofin	accinoto	nm	swt2	m01	n01	m02	n02	m03	n03
1	0010	4110	4119	Food Revenue	-1	0.0000	0.0000	0.0000	0.0000	0.0000	0.0000
2	0020	4120	4129	Beverage Revenue	-1	0.0000	0.0000	0.0000	0.0000	0.0000	0.0000
3	0030	4000	4199	Total F&B Revenue	-1	0.0000	0.0000	0.0000	0.0000	0.0000	0.0000
4	0040	4210	4219	Rental Revenue	-1	0.0000	0.0000	0.0000	0.0000	0.0000	0.0000
5	0050	4000	4999	Total Revenue	-1	0	0	0	0	0	0
6	0060	5110	5119	Cost of sales food	-1	0.0000	0.0000	0.0000	0.0000	0.0000	0.0000
7	0070	5210	5299	Cost of sales Beverage	1	0.0000	0.0000	0.0000	0.0000	0.0000	0.0000
8	0080	5000	5999	Total cost of sales	1	0	0	0	0	0	0
9	0090	4000	5999	Operating result	-1	0	0	0	0	0	0
10	0100	6000	6199	Total Wages & Benefit	1	0.0000	0.0000	0.0000	0.0000	0.0000	0.0000
11	0110	6205	6205	Hampers	1	0	0	0	0	0	0
12	0120	6210	6210	Rent	1	0	0	0	0	0	0
13	0130	6215	6215	Linen China, Glass	1	0	0	0	0	0	0
14	0140	6220	6220	Complimentary F&B	1	0	0	0	0	0	0
15	0150	6225	6225	Laundry	1	0	0	0	0	0	0

22 【17P】損益報表型版

[首頁](#) | [25A.傳票新增](#) x | [92A.會計科目](#) x | [17A.損益表](#) x | **17P.損益型版** x | [18P.資產負債型版](#) x

JQ_weberp_17P

+ 新增 | 存檔 | 取消 | 查詢 | Excel輸出 | 更改序號 | + 整批新增 | - 整批刪除

JQ_weberp_17P

accbno: 0001 accinofm: accinoto: keynoins: 01010 keynode1: 00010 remark: mulu
 num: 1

新增資料

+ 新增 | 更改 | 刪除

	se	accinofm	accinoto	nm	swt2	denomi	nos	accbno
1	0010	4110	4119	Food Revenue	-1		1	0001
2	0020	4120	4129	Beverage Revenue	-1		2	0001
3	0030	4000	4199	Total F&B Revenue	-1		3	0001
4	0040	4210	4219	Rental Revenue	-1		4	0001
5	0050	4000	4999	Total Revenue	-1	Y	5	0001
6	0060	5110	5119	Cost of sales food	1		6	0001
7	0070	5210	5299	Cost of sales Beverage	1		7	0001
8	0080	5000	5999	Total cost of sales	1		8	0001
9	0090	4000	5999	Operating result	-1		9	0001
10	0100	6000	6199	Total Wages & Benefit	1		10	0001
11	0110	6205	6205	Hampers	1		11	0001
12	0120	6210	6210	Rent	1		12	0001
13	0130	6215	6215	Linen China, Glass	1		13	0001
14	0140	6220	6220	Complimentary F&B	1		14	0001
15	0150	6225	6225	Laundry	1		15	0001

16				0160	6230	6230	Music & entertainment	1	16	0001
17				0170	6235	6235	Operating supplies	1	17	0001
18				0180	6240	6240	Uniforms	1	18	0001
19				0190	6241	6249	Utilities	1	19	0001
20				0200	6250	6259	Menus	1	20	0001
21				0210	6255	6255	Decoration	1	21	0001
22				0220	6260	6269	Others	1	164	0001
23				0230	6290	6299	Delivery	1	163	0001
24				0240	6200	6299	Total Other Expenses	1	22	0001
25				0250	4000	6299	Gross operating Profit	-1	23	0001
26				0260	6310	6399	Insurance	1	24	0001
27				0270	4000	6399	EBITDA	-1	25	0001
28				0280	6410	6419	Depreciation on the building	1	26	0001
29				0290	6420	6429	Depreciation on equipment	1	27	0001
30				0300	4000	6499	EBIT	-1	28	0001
31				0310	6500	6599	Interest on debt	1	29	0001
32				0320	4000	6599	EBT	-1	30	0001
33				0330	6610	6699	Tax on profit	1	31	0001
34				0340	4000	6999	Profit	1	32	0001

23 【18A】資產負債表

JQ_weberp_18A						
Excel輸出						
nmd	amtd	s01d	nmc	amtc	s01c	accb3ano
1	Cash	\$0.00	0	bank loan	\$0.00	0 0001
2	Petty	\$0.00	0	notes payable	\$0.00	0 0001
3	Bank deposits	\$0.00	0	accounts payable	\$0.00	0 0001
4	Accounts Receivable	\$0.00	0	income taxes payable	\$0.00	0 0001
5	notes receivable	\$0.00	0	accrued payroll	\$0.00	0 0001
6	accounts receivable	\$0.00	0	accrued rent payable	\$0.00	0 0001
7	inventories	\$0.00	0	accrued interest payable	\$0.00	0 0001
8	prepaid expenses	\$0.00	0	other accrued expenses payable	\$0.00	0 0001
9	prepayments	\$0.00	0	advance receipts	\$0.00	0 0001
10	VAT paid (or input tax)	\$0.00	0	VAT received(or output tax)	\$0.00	0 0001
11	excess VAT paid (or overpaid VAT)	\$0.00	0	accrued VAT payable	\$0.00	0 0001
12	temporary payments	\$0.00	0	temporary receipts	\$0.00	0 0001
13	buildings	\$1,958,384.00	100.8919	capital	\$2,124,515.94	109.4507 0001
14	accumulated depreciation – buildings	\$-41,616.00	-2.144		\$0.00	0 0001
15	equipment	\$24,561.00	1.2653	accumulated profit or loss	\$0.00	0 0001
16	accumulated depreciation – machinery	\$-,257.00	-0.0132	net income or loss for current period	\$0.00	0 0001

24 【18P】資產負債表型版

此型版，為系統預設，使用者亦可自行修改。

JQ_weberp_18P

accb3ano 0001 remark MULUM num 2

accinofmd 1110 accinotod 1999 accinofmc 2000

accinotoc 3999 keynoinsd 0001 keynodeid 0001

keynoinsc 0001 keynodeidc 0001

D,C科目內容 C科目內容

詳細資料

新增 更改 刪除

	se	accinofmd	accinotod	nmd	swt2	denomid	accinofmc	accinotoc	nmc	swt2c	den
1	0010	1110	1110	Cash	1	2110	2110	bank loan		-1	
2	0020	1120	1120	Petty	1	2310	2310	notes payable		-1	
3	0030	1210	1210	Bank deposits	1	2320	2320	accounts payable		-1	
4	0040	1300	1300	Accounts Receivable	1	2330	2330	income taxes payable		-1	
5	0050	1310	1310	notes receivable	1	2340	2340	accrued payroll		-1	
6	0060	1320	1320	accounts receivable	1	2350	2350	accrued rent payable		-1	
7	0070	1410	1410	inventories	1	2360	2360	accrued interest payal		-1	
8	0080	1420	1420	prepaid expenses	1	2420	2420	other accrued expense		-1	
9	0090	1430	1430	prepayments	1	2430	2430	advance receipts		-1	
10	0100	1440	1440	VAT paid (or input tax	1	2440	2440	VAT received(or outp		-1	
11	0110	1450	1450	excess VAT paid (or ov	1	2450	2450	accrued VAT payable		-1	
12	0120	1460	1460	temporary payments	1	2460	2460	temporary receipts		-1	
13	0130	1510	1510	buildings	1	3110	3110	capital		-1	
14	0140	1519	1519	accumulated depreciati	1					1	
15	0150	1520	1520	equipment	1	3210	3210	accumulated profit or		-1	
16	0160	1529	1529	accumulated depreciati	1	3220	3220	net income or loss for		-1	



高明資訊服務有限公司

www.chjer.com casper@chjer.com

客戶訂單

客戶名稱：

訂購日期：

連絡人員：

客戶統編：

生效日期：

客戶電話：

項次	品名	數量	單價	金額
1	雲端主機			
2	GM cloud ERP 專業版			
3	資料庫空間			
4	頻寬			
5	租賃期數			
6				
7				
			未稅合計	
			銷項稅額	
			含稅總計	

客戶簽名：

承辦業務：